

VELFAC®

VINDUER FOR LIVET



VELFAC 600 facadedøre
- åbner nye muligheder

VELFAC 600 facadedøre er et fremtidssikret valg

VELFAC 600 dørsystem består af elegante, holdbare og funktionelle døre i vedligeholdelsesnemme materialer.

Sammen med VELFAC vinduessystemer skaber de en sammenhængende løsning, der øger værdien af dit hus og er til daglig glæde mange år frem i tiden.

Stor fleksibilitet. Sortimentet giver mulighed for at designe en dør, der passer til netop dit hus. Lad dig inspirere af eksemplerne, inden du beslutter dig - eller kig forbi på en af vore udstillinger og få personlig rådgivning af en VELFAC konsulent.



VELFAC pladedør med karm af træ/alu og gående dørramme med isoleret sandwich-plade af træ.



VELFAC rammedør har vedligeholdelsesnem aluminium på den udvendige side og træ indvendig.



Pladedør med oval sporing og oval rude

Pladedør med antik sporing



Glat pladedør med halveirkelformet rude med sprosser

Pladedør med diagonal, venstre sporing og rektangulær rude

Pladedør med lodret sporing og kvadratisk rude

Farver. Dine døre behøver ikke at have samme farve indvendig og udvendig. Hent inspiration i en af vores udstillinger og lad os drøfte en løsning, der passer til dit hus.



Pladedøre kan fås med mange forskellige rudeudskæringer og sporinger.

Rudeudskæringer:



Kvadrat



Oval



Kvadrat på spids



Halvcirkel med sporsser




Cirkel



Rektangel

Sporinger:



Lodret



Glat



Diagonal



Vinkel



Oval



Antik



Pladedør med diagonal, højre sporing og cirkulær rude



Pladedør med vinkel sporing og kvadratisk rude på spids



To-fløjet rammedør med to 36 mm tværsprosser og seks glasfelter



Rammedør med 111 mm tværsprosse og sideparti



Rammedør med en fylding og seks glasfelter

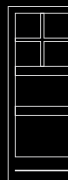


Rammedør med to fyldinger og fire glasfelter



Rammedør med en fylding og fire glasfelter

Rammedøre kan designes, næsten som man vil. Her er de mest almindelige inddelinger.



VELFAC A/S

Tlf. 70 110 200
Fax 70 110 201
salg@VELFAC.dk
www.VELFAC.dk

Besøg vores udstilling
VELFAC VinduesHuset®
på en af disse adresser:

Frejasvej 40C
3400 Hillerød

Ribovej 5
6950 Ringkøbing

Bygholm Søpark 23
8700 Horsens

Hjørringvej 170
9400 Nørresundby

Vælg den rigtige dør

VELFAC 600 facadedør fås som rammedør eller pladedør.

Rammedøren er det rigtige valg, hvis du ønsker et stort lysindfald og en design-løsning, der svarer til VELFAC vinduerne: aluminium på den udvendige side - og træ indadtil.

Døren kan opdeles i få eller mange felter med 36 mm vandrette eller lodrette sprosser samt 111 mm vandrette sprosser. Felterne kan forsynes med aluminiumfyldinger eller glas.

Pladedøren er en traditionel hoveddør, som du bør vælge, hvis du ønsker at give indgangen til din bolig et mere personligt præg.

Døren leveres som glat træplade eller med profileringer på udvendig side, hvoraf de fleste kan kombineres med glasudskæring. Indvendig er pladedøren glat.

For begge dørtyper gælder, at karmen er af skandinavisk fyrretræ med alu-beklædning på udvendig side.

Vælg mellem enkeltdøre, enkeltdøre med sideparti og dobbeltdøre.

Tæt - og sikker. Alle døre er forsynet med tre lukkepunkter, der sikrer, at døren altid slutter tæt. Lukkepunkterne udgør samtidig en ekstra sikkerhed mod indbrud.


Vælg det rette glas. VELFAC 600 rammedøre leveres som standard med lavenergi-glas. Mod merpris kan du vælge glas med reduceret gennemsyn eller sikkerhedsglas.

Vær opmærksom på, at bygningsreglementet stiller krav om sikkerhedsglas i visse typer døre.

Andre døre. Til specielle opgaver kan vi levere døre fremstillet helt i træ eller helt i aluminium. Ring og hør nærmere.

	Rammedør	Pladedør
Lavenergi-glas	S	S
Sikkerhedsglas (hærdet)	T	T
Greb	T	T
Cylinder (Nøgle/vrider)	T	T
Roset til greb og cylinder	T	T
Låsekasse	S	S
3-punktslukke	S	S
Justérbare hængsler	S	S
Sparkeplade	T	S
25 mm alu-bundstykke	S	S
Brevindkast	T	T
Friskluftventil	(T)	(T)
Dørspion		T
Dørpumpe	T	T
El-slutblik	T	T

S = Standard T = Tilbehør



Greb. VELFAC døre leveres som udgangspunkt uden greb, men vi kan tilbyde et cirkulært lukkegreb sammen med roset og cylinder i et gedigent design.

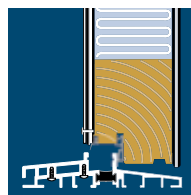


Hængsler. Tre kraftige, justerbare hængsler gør det nemt at foretage side-, højde- og tæthedjusteringer.

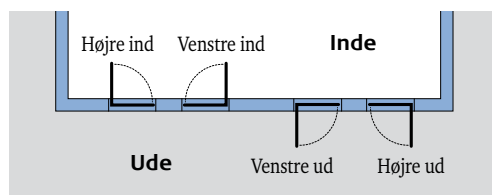


Rammedøren er fremstillet af skandinavisk fyrretræ med vedligeholdelsesnemme alu-profiler på den udvendige side.

Bundstykker i begge dørtyper er kun 25 mm høje.



Pladedøren består af en isoleret fyrretræsramme, der på begge sider er belagt med en sandwichplade bestående af flere lag finér samt en dampspærre.



Hængsling af døre. Definition af dørens hængsling sker ved først at bestemme, om døren åbner indad eller udad. Herefter tager du stilling til, om døren skal åbne til højre eller til venstre.